


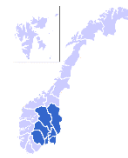



UKE 7 5B

Ordenselever: Bjørn Nikolas og Pål

E-mail : knuttoe@gmail.com idathessa@hotmail.com

Tid	MANDAG 12.02	TIRSDAG 13.02	ONSDAG 14.02	TORSDAG 15.02	FREDAG 16.02
Start 8.30 Pause 9.30-10.15 10.15-11.00	Norsk: Helgeprat + lær å lære. Tankekart. Gym: Innebandy 	Norsk: Vi lager tankekart på A3-ark. Matte: Samler inn 5A-bøkene. Ny bok. Divisjon. Norsk: Fortsetter med tankekart.	Matte: Divisjon Norsk: Lesetime Tegning: Vi fortsetter med landskapsbilder.	Gym: Kjegleball Sløyd/Tekstil: Vi fortsetter med oppgavene våre.	Samf.fag: Østlandet Matte : Divisjon Musikk: Sang, dans og samspill 
11.45 13.30	Matte: Gj.gang av prøven + ekstra-oppgaver KRLE: Islam. Oppstart. Engelsk: Ny lesetekst. Picture book. Framføring.	Engelsk: Lesegrupper. Framføring.  $6 : 2 = \underline{\quad}$	Engelsk: Framføring. Oppgaver til ukas lesetekst. Naturfag: Gj.gang av prøven. Nytt kapittel «Ti, tolv, snart tretten»	Matte: Divisjon Norsk: Tankekart Samf.fag: Østlandet 	Ukeslutt: Gloseprøve + lesing Kor/KRLE: Islam
Ferdig	14.15	12.30	14.15	14.15	13.15
LEKSE:	Norsk: Lag en liste på 5 ting som du kan lage tankekart over. Matte: Husk å ta med 5A-boka hvis du har den hjemme. Vis prøven til en voksen. Engelsk: Step 1: Les og oversett s.75. Step 2: Les og oversett s.76-77. Øv ekstra godt på s.76. Step 3: Les og oversett s.76-78. Øv ekstra godt på s.76. Øv på glosene.	Norsk: Les 20 minutter i leseboka di. Husk underskrift. Matte: Gjør oppgavene 5 til og med oppg.10 s.21. Engelsk: Lag setninger til glosene.	Matte: Gjør s.1 i lekseheftet om divisjon. Norsk: Les arket om gaupa. Lag et tankekart til teksten.	Samfunnsfag: Skriv minimum 7 faktasetninger fra s.162-167. Engelsk: Øv på glosene Matte: Gjør s. 2 i lekseheftet om divisjon.	

LÆRINGSMÅL :

Sosiale mål : Jeg skal kunne holde orden på sakene mine i gangen og i klasserommet.

Matte : Jeg skal kunne dividere ved hjelp av multiplikasjonstabellen.

Norsk : Jeg skal kunne lage og bruke et tankekart.

Engelsk : Kunne uttale, skrive og oversette ukas gloser.

INFO : Husk underskrift på lesekortet. Selv om vi er ferdige med leseprosjektet, er det viktig med en del lesing fremover. Det er fint med en oppfordring fra dere til barna om å lese litt hver dag.

GLOSER UKE 7

STEP 1	STEP 2/3
horrid - fæl	moody - gretten
pushes - dytter	decide - bestemme
pinches - klyper	instead - i stedet
never - aldri	hidden - gjemt
vegetables - grønnsaker	hungry - sulten
wrong - galt	certainly - selvsagt/sikkert
	share - dele
	I dare you - Jeg utfordrer deg
	dig - grave
	gleaming - skinnende
	crisps - potetgull